



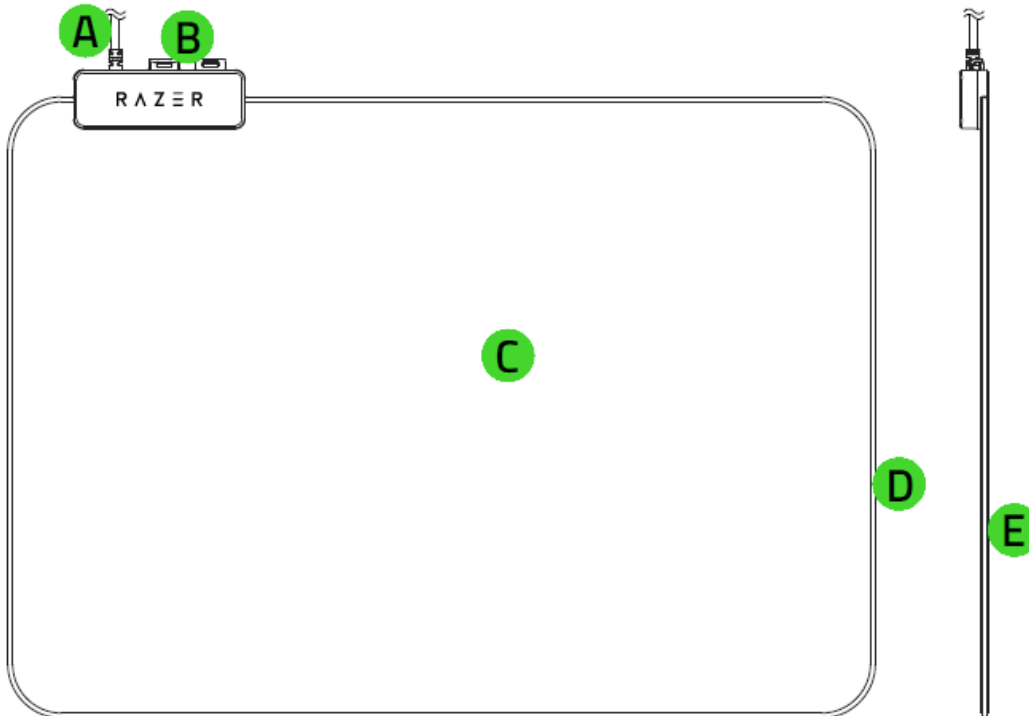
## RAZER FIREFLY V2

ВАЖНАЯ ИНФОРМАЦИЯ О ПРОДУКТЕ

---

## СОДЕРЖИМОЕ КОМПЛЕКТА

### ИГРОВОЙ КОВРИК ДЛЯ МЫШИ RAZER FIREFLY V2



- A. Разъем для USB-кабеля
- B. Крепление для кабеля мыши
- C. Микротекстурированная поверхность
- D. Периферийная подсветка Razer Chroma
- E. Резиновое основание, предотвращающее скольжение

---

## ЧТО НЕОБХОДИМО

### ТРЕБОВАНИЯ К АППАРАТНОМУ ОБЕСПЕЧЕНИЮ

- ПК со свободным USB-портом

### ТРЕБОВАНИЯ ПРИЛОЖЕНИЯ RAZER SYNAPSE 3

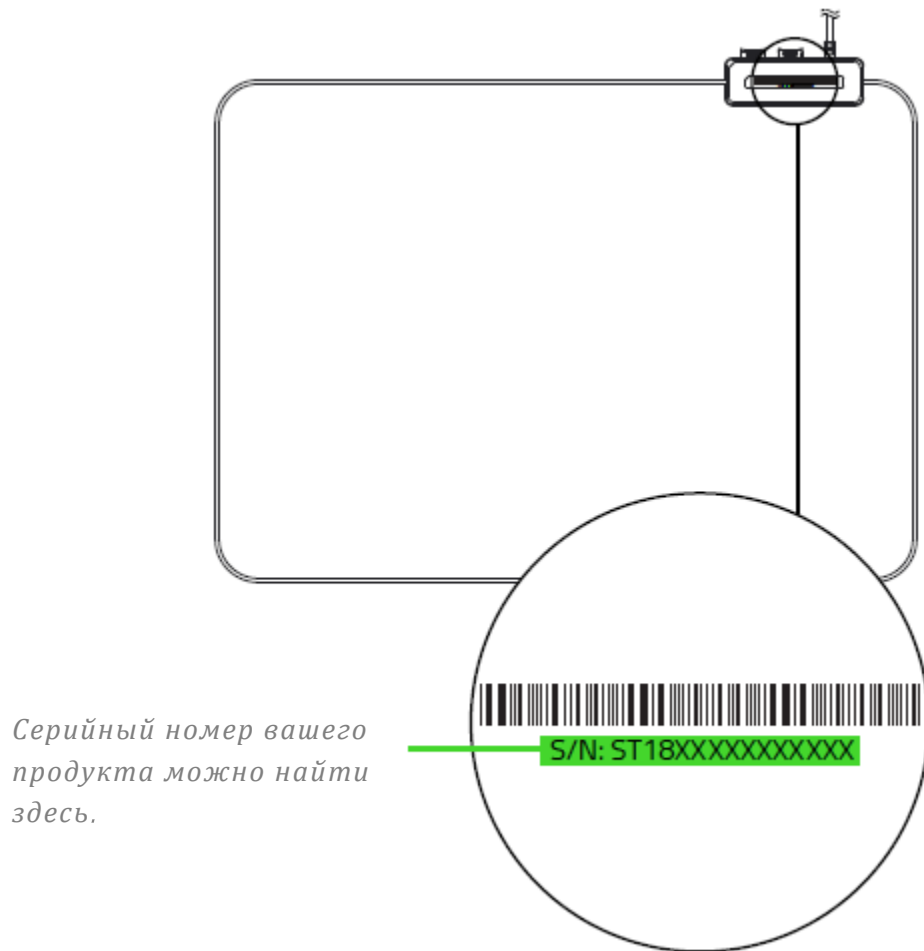
- Windows® 7 64-разрядная (или более поздняя версия)
- Подключение к Интернету для установки
- 500 МБ свободного места на жестком диске

---

## ПОРА ПОЗАБОТИТЬСЯ О ГАРАНТИИ

### РЕГИСТРАЦИЯ

В ваших руках великолепное устройство, дополненное ограниченной гарантией на 1 год. Зарегистрировавшись по адресу [razerid.razer.com](https://razerid.razer.com), вы сможете максимально расширить функционал своего устройства и получить эксклюзивные преимущества Razer.

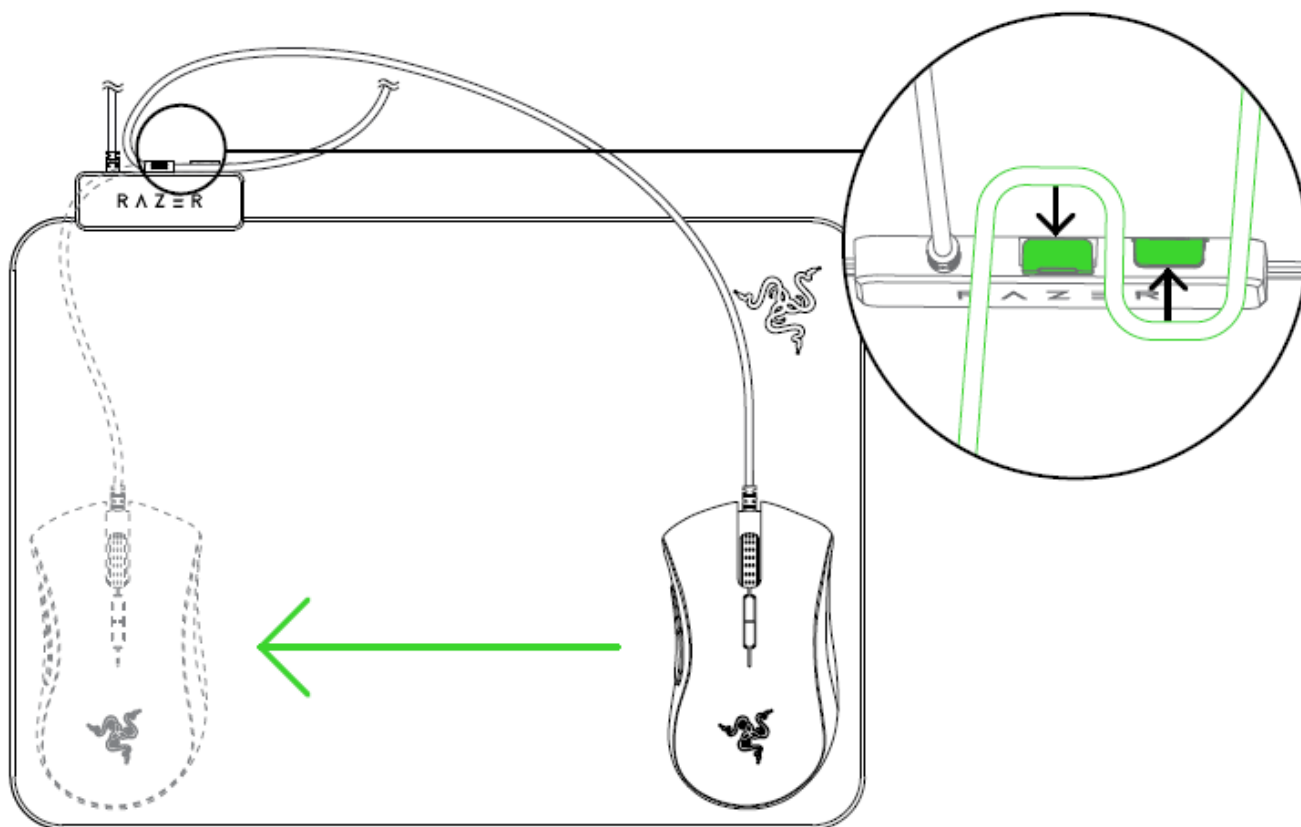


---

## ИСПОЛЬЗОВАНИЕ RAZER FIREFLY V2

### ИСПОЛЬЗОВАНИЕ КРЕПЛЕНИЯ ДЛЯ КАБЕЛЯ МЫШИ

Крепление для кабеля мыши обеспечивает беспрепятственное движение мыши и освобождает рабочую поверхность коврика благодаря возможности убрать кабель мыши. Чтобы использовать крепление для кабеля мыши, достаточно оставить нужную длину кабеля мыши, чтобы она могла двигаться по всей поверхности коврика, а затем закрепить кабель.



### ИНДИВИДУАЛЬНАЯ НАСТРОЙКА КОВРИКА ДЛЯ МЫШИ

С помощью приложения Razer Synapse можно настраивать подсветку своего коврика для мыши! Просто установите приложение Razer Synapse после появления запроса или скачайте программу-установщик по адресу [razer.com/synapse](https://razer.com/synapse).

Дополнительные сведения о своем новеньком коврике для мыши можно получить по адресу [support.razer.com](https://support.razer.com)

---

## БЕЗОПАСНОСТЬ И ОБСЛУЖИВАНИЕ

### ПРАВИЛА ТЕХНИКИ БЕЗОПАСНОСТИ

Для обеспечения безопасности при использовании Razer Firefly V2 рекомендуется следовать приведенным ниже правилам:

Если при работе с устройством возникли неполадки, которые не удалось устранить с помощью рекомендуемых действий, отключите устройство и позвоните по горячей линии Razer или посетите веб-узел [support.razer.com](https://support.razer.com) для получения технической поддержки. Не пытайтесь выполнять обслуживание или ремонт устройства самостоятельно.

Не разбирайте устройство (это сделает гарантию недействительной) и не пытайтесь выполнять обслуживание самостоятельно. Также не следует использовать устройство при токовой нагрузке, не соответствующей нормативным характеристикам.

Не допускайте контакта устройства с жидкостью, сыростью или влагой. Используйте устройство только при температуре от 0 °C до 40 °C. Если во время работы температура выйдет за пределы допустимого диапазона, выключите устройство и отсоедините его, пока не установится оптимальный температурный режим.

### ОБСЛУЖИВАНИЕ И ЭКСПЛУАТАЦИЯ

Поддержание Razer Firefly V2 в надлежащем состоянии требует минимального обслуживания. Для поддержания устройства в чистоте мы рекомендуем один раз в месяц отключать устройство от USB-порта и протирать его мягкой салфеткой или ватным тампоном, слегка смоченным водой. Запрещается использовать мыло или агрессивные моющие средства.

---

## ЮРИДИЧЕСКАЯ ИНФОРМАЦИЯ

### **АВТОРСКИЕ ПРАВА И ИНФОРМАЦИЯ ОБ ИНТЕЛЛЕКТУАЛЬНОЙ СОБСТВЕННОСТИ**

© Razer Inc., 2019 г. Все права защищены. Razer, девиз «For Gamers. By Gamers» и логотип с изображением трехголовой змеи, являются торговыми знаками или зарегистрированными торговыми знаками корпорации Razer Inc. или ее дочерних компаний в США и других странах.

Windows и логотип Windows являются товарными знаками группы компаний Microsoft. Все прочие товарные знаки являются собственностью их владельцев.

Компания Razer Inc. (“Razer”) может иметь авторские права, товарные знаки, секреты производства, патенты, заявки на патенты или иные имущественные права интеллектуального характера (зарегистрированные или незарегистрированные) в отношении описываемой продукции в этом руководстве. Данное основное руководство не представляет собой лицензию на любые из указанных авторских прав, товарные знаки, патенты или другие права интеллектуальной собственности. Продукт Razer Firefly V2 («Продукт») может отличаться от его изображений на упаковке или в иных случаях. Компания Razer не несет ответственности за подобные отличия или за любые опечатки, которые могут встретиться. Вся содержащаяся в документе информация может быть изменена в любое время без предварительного уведомления.

### **ОГРАНИЧЕННАЯ ГАРАНТИЯ НА ПРОДУКТ**

Самые новые действующие условия ограниченной гарантии на продукт приведены на сайте [razer.com/warranty](https://www.razer.com/warranty).

### **ОГРАНИЧЕНИЕ ОТВЕТСТВЕННОСТИ**

Ни в каких случаях компания Razer не несет ответственности за упущенную выгоду, утраченную информацию или данные, а также за любой специальный, случайный, прямой или косвенный ущерб, нанесенный любым способом при распространении, продаже, перепродаже, использовании или невозможности использования Продукта. Ни при каких обстоятельствах компания Razer не несет ответственности за расходы, превышающие розничную стоимость Продукта.

## **ОБЩИЕ СВЕДЕНИЯ**

Данные условия должны регулироваться и толковаться в соответствии с местным законодательством, действующим на территории, где был куплен Продукт. Если любое из этих условий будет признано неверным или неосуществимым, это условие (в зависимости от того, насколько оно будет признано неверным или неосуществимым) будет считаться отдельным и не затрагивающим законную силу остальных условий. Компания Razer сохраняет за собой право внесения изменений в какое-либо условие в любое время без предварительного уведомления.